

Anlegen eines neuen Studiengangs

Stand: 29.07.2024

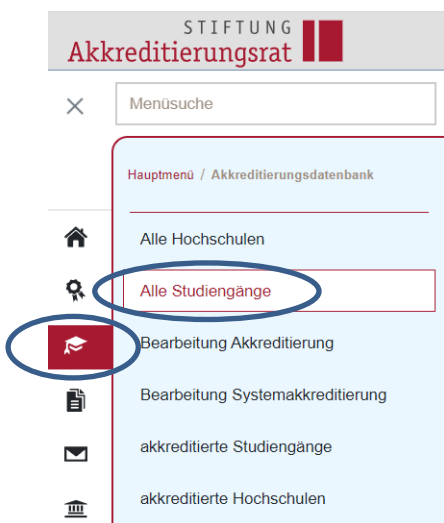
Inhalt

1	Anlegen eines Einzelstudiengangs	1
2	Anlegen von Kombinations- und Teilstudiengängen	3
3	Zuordnung von Kombinations- und Teilstudiengängen	4

1 Anlegen eines Einzelstudiengangs

Für eine Erstakkreditierung (Konzeptakkreditierung) kann ein Studiengang in ELIAS neu angelegt werden.

- Wählen Sie im Hauptmenü unter dem Eintrag „Akkreditierungsdatenbank“ den Menüpunkt „Alle Studiengänge“.



- Es wird Ihnen eine Übersicht der in ELIAS gelisteten Studiengänge Ihrer Hochschule angezeigt.
- Prüfen Sie, ob der neue Studiengang bereits angelegt wurde. ELIAS erhält automatisch Informationen zu Studiengängen, die neu im Hochschulkompass angelegt wurden. Diese Informationen werden durch die Geschäftsstelle der Stiftung Akkreditierungsrat geprüft und ggf. in ELIAS eingetragen.
- Wenn der Studiengang noch nicht angelegt wurde: Wählen Sie im Tabellenkopf die Aktion „Studiengang hinzufügen“.

Studiengänge verwalten

Name

Studiengänge (280)

Name	Studientyp	Abschlussgrad	Abschlussbezeichnung	Kooperationsstudiengänge	Studiengangart	Studienformen	
Agrarwissenschaft, B.Sc.	grundständig	Bachelor/Bakkalaureus	B.Sc.	kooperationsfrei	Teilstudiengang	Vollzeit	+ 7 Felder
Agrarwissenschaften, B.Sc.	grundständig	Bachelor/Bakkalaureus	B.Sc.	kooperationsfrei	Teilstudiengang	Vollzeit	+ 7 Felder
Agrarwissenschaften, M.Sc.	weiterführend	Master	M.Sc.	kooperationsfrei	Einzelstudiengang	Vollzeit	+ 7 Felder
Agrarwissenschaft, M.Ed.	weiterführend	Master	M.Ed.	kooperationsfrei	Einzelstudiengang	Vollzeit	+ 7 Felder

- Es öffnet sich eine Eingabemaske, in der Sie die Informationen zum Studiengang eintragen können. Mit * gekennzeichnete Felder sind Pflichtfelder

Neuen Studiengang hinzufügen

Name*

Kurzbezeichnung*

HSK Laufnummer
Dieses Feld muss nicht ausgefüllt werden.

Studientyp*

Lehramtstyp

Abschlussbezeichnung*
Wenn eine freie Bezeichnung bzw. Eingabe mehrerer Bezeichnungen gewünscht ist, wählen Sie bitte „sonstiges“ aus. Es wird dann ein zusätzliches Eingabefeld zur Verfügung gestellt.

* Pflichtfelder

- Machen Sie im Eingabeformular die erforderlichen Angaben und beenden Sie die Eingabe mit „Speichern“. Der Studiengang ist jetzt Ihrer Hochschule zugeordnet und kann später bei der Antragstellung aus der Liste aller Studiengänge Ihrer Hochschule ausgewählt werden.

Erläuterungen zur Eingabemaske

Name*	Hier sollte der Studiengangname eingetragen werden
HSK Laufnummer	Dieses Feld muss nicht ausgefüllt werden.
Studientyp*	
Lehramtstyp	Nur bei Lehramtsstudiengängen anzugeben
Abschlussbezeichnung*	Wenn eine freie Bezeichnung bzw. Eingabe mehrerer Bezeichnungen gewünscht ist, wählen Sie bitte „sonstiges“ aus. Es wird dann ein zusätzliches Eingabefeld zur Verfügung gestellt.

Abschlussgrad*	Hier ist nur eine Angabe möglich. Im Falle einer freien Bezeichnung oder eines Doppelabschlusses siehe Angabe unter „Abschlussbezeichnung**“
Regelstudienzeit*	Hier ist nur eine Angabe möglich. Bei Studiengangsvarianten mit verschiedenen Regelstudienzeiten wählen Sie bitte die Regelstudienzeit Ihrer „Hauptvariante“.
Regelstudieneinheit*	Hier ist nur eine Angabe möglich
Studienformen*	Hier können mehrere Angaben ausgewählt werden

Durch die Angabe eines Studienfeldes werden Studienbereich und Fächergruppe automatisch zugeordnet:

Studienfelder hinzufügen

▼

▼

▼

🏠 Studienfeld einfügen
Abbrechen

Diese Angabe ist zwar kein Pflichtfeld, wird aber analog zu den Angaben im Hochschulkompass mitgeführt. Bitte achten Sie hier auf Übereinstimmung Ihrer Angaben im Hochschulkompass und in ELIAS.

2 Anlegen von Kombinations- und Teilstudiengängen

Beim Anlegen von Kombinations- und Teilstudiengängen verfahren Sie genau wie beim Anlegen eines Einzelstudiengangs. Der Kombinations- und die dazugehörigen Teilstudiengänge werden erst einmal als Einzelstudiengänge angelegt.

Durch Zuordnung der Teilstudiengänge zum Kombinationsstudiengang werden diese dann entsprechend als Teil- bzw. Kombinationsstudiengang angezeigt.

3 Zuordnung von Kombinations- und Teilstudiengängen

Rufen Sie den Kombinationsstudiengang auf.

Name	HSK Laufnummer	Studientyp	Abschlussgrad	Abschlussbezeichnung	Studienorganisatorische Teileinheit	Standort	
Zweifach-Bachelor Kombinationsstudiengang, B.A./B.Sc.		grundständig	Bachelor/Bakalaureus	B.A./B.Sc.		Bonn	+ 3 Felder
Wirtschaftswissenschaften (Zwei-Fach), B.A.		grundständig	Bachelor/Bakalaureus	B.A.		Bonn	+ 3 Felder

Mit Klick auf „Teilstudiengänge hinzufügen“ kann ein neuer Teilstudiengang direkt als Teil des aufgerufenen Kombinationsstudiengangs angelegt werden.

Mit Klick auf „Teilstudiengang zuordnen“ öffnet sich eine Auswahlmöglichkeit aller Einzelstudiengänge Ihrer Hochschule.

Zweifach-Bachelor Kombinationsstudiengang, B.A./B.Sc., Rheinische Friedrich-Wilhelms-Universität Bonn

Zur Übersicht der Studiengänge

Akkuordierungsrastrer herunterladen | Akkuordierung für systemakkr. Hochschule eintragen | Weitere Aktionen

Teilstudiengänge hinzufügen
Teilstudiengänge zuordnen
Studiengänge zuordnen

Hier die Studiengänge, die dem Kombinationsstudiengang zugeordnet werden sollen, auswählen.

Teilstudiengänge zuordnen

Studiengänge*

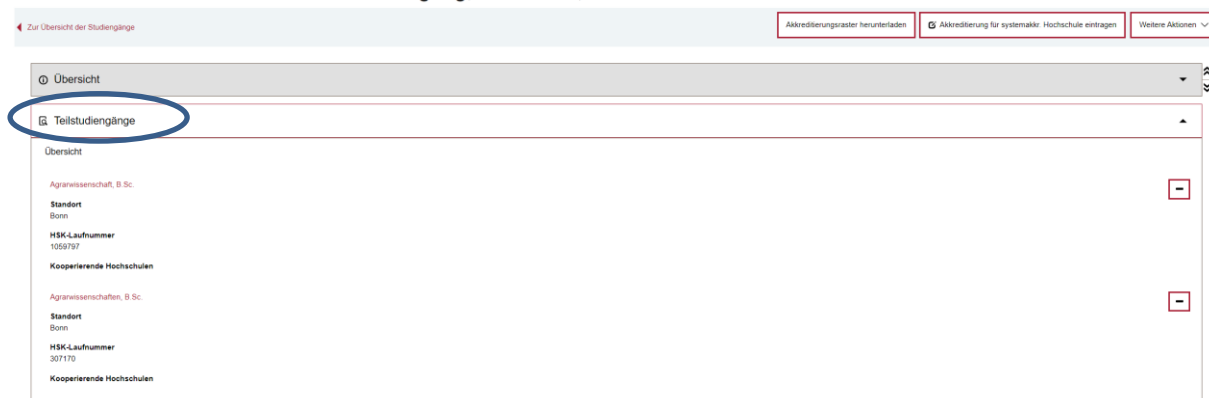
--- Bitte wählen Sie ---

Suche

- Agrarwissenschaft, B.Sc.
- Agrarwissenschaft, M.Ed. (Lehramtstyp 5 Sekundarstufe II/berufliche Schulen)
- Agrarwissenschaften, M.Sc.
- Agrarwissenschaften, B.Sc.
- Agricultural and Food Economics (AFECO), M.Sc.
- Agricultural Science and Resource Management in the Tropics and Subtropics (ARTS), M.Sc.
- Ägyptologie, M.A.
- Altamerikanistik und Ethnologie, M.A.
- Alt-Katholische und Ökumenische Theologie, M.A.
- Anglistik und Amerikanistik, B.A.
- Anthropology of the Americas, M.A.
- Applied Linguistics, M.A.

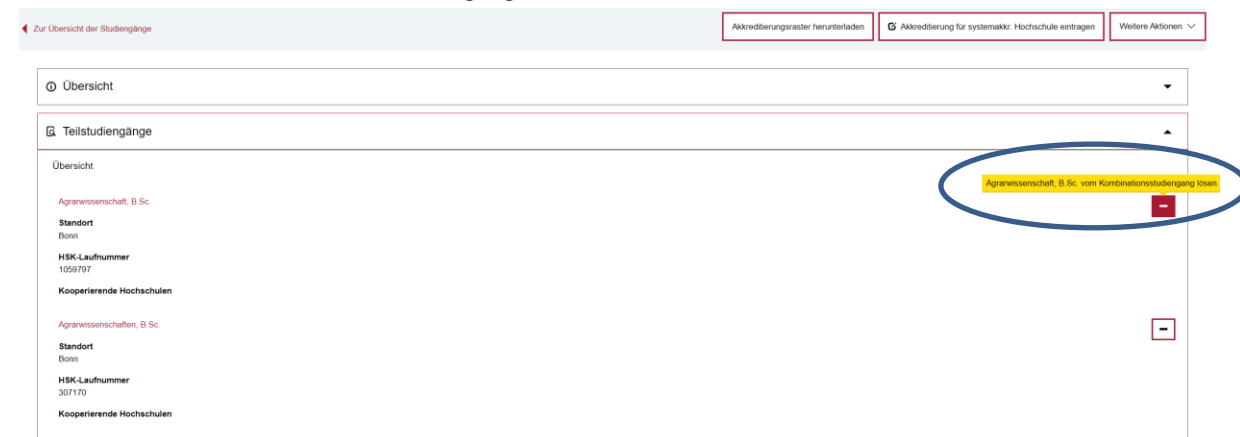
Nach dem Zuordnen neuer Teilstudiengänge werden durch Klick auf die Rubrik „Teilstudiengänge“ beim Kombinationsstudiengang alle zugeordneten Teilstudiengänge angezeigt.

Zweifach-Bachelor Kombinationsstudiengang, B.A./B.Sc., Rheinische Friedrich-Wilhelms-Universität Bonn



Für den Fall, dass versehentlich ein falscher Studiengang ausgewählt wurde, lässt sich dies über das Minus-Symbol wieder rückgängig machen.

Zweifach-Bachelor Kombinationsstudiengang, B.A./B.Sc., Rheinische Friedrich-Wilhelms-Universität Bonn



Hinweise

Ein Studiengang kann als Teilstudiengang nur jeweils einem Kombinationsstudiengang zugeordnet werden. Kann ein Fach an Ihrer Hochschule in unterschiedlichen Kombinationsstudiengängen studiert werden, muss das Fach für jeden Kombinationsstudiengang jeweils als Teilstudiengang angelegt werden.

Teilstudiengänge werden in der öffentlichen Ansicht von ELIAS nur dann als akkreditiert angezeigt, wenn der dazugehörige Kombinationsstudiengang ebenfalls aktuell akkreditiert ist.